

## Wochenplan 5 - Elternbrief

Rheda-Wiedenbrück, den 26.4.2020

Liebe Eltern der Klasse 1c,

wir starten in die fünfte Homeschooling-Woche. Ich weiß, dass die jetzige Situation an den Nerven Ihrer Kinder zehrt - und natürlich auch an Ihren eigenen Nerven. Aber wir werden gemeinsam versuchen, gut durch diese schwierigen Zeiten zu kommen.

Frau Bettentrup habe ich am Freitag für jedes Kind ein **Materialpaket**, ein Lesebuch, Lies-mal-Hefte sowie Hausschuhe und Sportsachen vorbei gebracht. Falls Sie es noch nicht gemacht haben, können Sie (nach Absprache) die Sachen dort abholen.

Falls Ihr Kind in **Mathematik** gerne noch mehr „Futter hätte“, empfehle ich Ihnen ein Heft, in dem die Kinder relativ selbstständig und frei nach Lust und Laune arbeiten können:

- „Das Übungsheft Mathematik 1: Denk- und Rechentraining“  
Mildenerger Verlag, ISBN: 3619154546, Preis: 5,99 €

Einige Eltern haben dieses Heft bereits für Ihre Kinder angeschafft, für diejenige habe ich es mit dem Materialpaket verpackt.

Ich wünsche Ihnen weiterhin alles Gute und - wie immer - bleiben Sie gesund!

Petra Eblenkamp

## Wochenplan 5 - Kinderbrief

Hallo meine lieben Seehunde!

Nun sind die Ferien schon wieder eine Woche her und euer Home-Office hat wieder begonnen. Kommt ihr klar? Gibt es Probleme? Ihr könnt mir gerne schreiben unter [petra.eblenkamp@eps-rw.de](mailto:petra.eblenkamp@eps-rw.de). Sagt mir Bescheid, wenn die Aufgaben im Wochenplan viel zu viel oder viel zu wenig sind. Meldet euch, wenn ihr etwas nicht versteht, ich werde versuchen, euch zu helfen!

Ihr müsstet an diesem Wochenende eure Lies-mal-Hefte bekommen haben. Darin könnt einfach weiter arbeiten. Wer mit Heft 1 (Ente) fertig ist, kann direkt mit Heft 2 (Frosch) weiter machen. Und wenn ihr irgendwann sogar mit dem Frosch-Heft fertig seid, dann meldet euch bei mir, ich sage euch dann Bescheid, wie es weiter geht.

Liebe Grüße, ich vermisse euch!



Petra Eblenkamp








# Wochenplan 5

für die Klasse 1c vom 27.4. bis 30.4.2020



## DEUTSCH

(Bitte der Reihe nach bearbeiten!)

Material	Aufgabe		
<input type="checkbox"/> Arbeitsblatt	Schreibblatt U/u (siehe Materialpaket)		
 Tobi Schreiblehrgang	S. 32 (Buchstabe U/u)		
 Schreibheft	Abschreibkarte 6 ins Schreibheft übertragen (siehe Materialpaket)		
<input type="checkbox"/> Arbeitsblatt	Königsbuchstaben (als Download)		
 Tobi Arbeitsheft	S. 60 (Buchstabe U/u)		
 Tobi Arbeitsheft	S. 62 (Buchstabe U/u)		
<input type="checkbox"/> Arbeitsblatt Lesen	Lesezweig „Opa sucht etwas“ (siehe Materialpaket) → falten, schneiden, mindestens 3x lesen, ausmalen		
<input type="checkbox"/> Arbeitsblatt Lesen	Leseblatt April - Blatt 3 für die Lesemappe (siehe Materialpaket) → mit drei Hasen		
☆☆☆ <u>freiwillige Zusatzaufgaben</u> (zur freien Auswahl)			
 Tobi Arbeitsheft	S. 61 (Buchstabe U/u)		
<input type="checkbox"/> Arbeitsblatt	Lese-Mal-Blatt 35/36 (siehe Materialpaket)		
<input type="checkbox"/> Arbeitsblatt	Suchsel zu U-Wörtern (siehe Materialpaket)		
Lies - mal - Heft	Weiterarbeit im Lies - mal - Heft		
Anton - App	Markierte Aufgaben (blaue Pins) im Bereich Deutsch bearbeiten (1. Klasse)		
Antolin - App	Buch lesen oder vorlesen lassen und Fragen dazu beantworten auf <a href="http://www.antolin.de">www.antolin.de</a>		



# Wochenplan 5

für die Klasse 1c vom 27.4. bis zum 30.4.2020



## M A T H E

(Bitte der Reihe nach bearbeiten!)

Material	Aufgabe		
<input type="checkbox"/> Arbeitsblatt	Tabellen		
<input checked="" type="checkbox"/> Flex und Flo Trainingsheft	S. 37 (Addieren bis 20)		
<input type="checkbox"/> Flex und Flo (blau)	S. 17 Nr. 1 bis 3 (Nr. 5 und 5 freiwillig)		
<input type="checkbox"/> Arbeitsblatt	Addieren im zweiten Zehner 4 (siehe Elternmappe Fö 53)		
<input type="checkbox"/> Flex und Flo (blau)	S. 18 Nr. 1 bis 5 (Nr. 6 freiwillig)		
<input type="checkbox"/> Arbeitsblatt	Addieren im zweiten Zehner 5 (siehe Elternmappe Fö 54)		
<p>☆☆☆ <b>freiwillige Zusatzaufgaben</b> (Reihenfolge kann frei gewählt werden)</p>			
<input type="checkbox"/> Arbeitsblatt	Wiederholung Plus und Minus bis 10 (siehe Materialpaket)		
<input type="checkbox"/> Arbeitsblatt	Plusaufgaben bis 20 (siehe Materialpaket)		
<input type="checkbox"/> Arbeitsblatt	Rechenmandala 7 (siehe Materialpaket)		
Anton - App	Markierte Aufgaben (blaue Pins) im Bereich Mathematik bearbeiten (1. Klasse)		


# Königsbuchstaben

In jedem Wort und in jeder Silbe eines Wortes kommen Selbstlaute vor. Wir nennen diese Selbstlaute auch **Königsbuchstaben** oder **Silbenkönige**.

Du erkennst die Königsbuchstaben daran, dass sie selbst klingen.


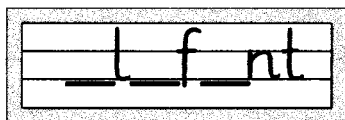

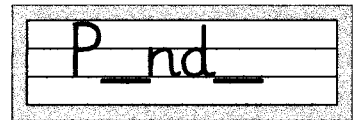

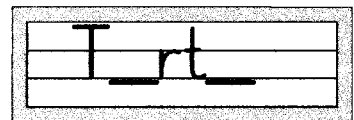


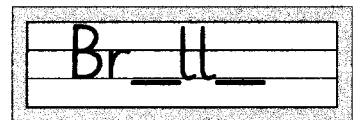

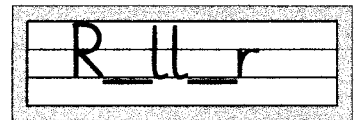


Du hast nun schon einige Königsbuchstaben kennen gelernt.

Die wichtigsten sind:



Aufgabe:

Setze in den folgenden Wörtern die fehlenden Königsbuchstaben ein.



**Merke:** Es gibt keine Silbe ohne Königsbuchstaben!

Aber: Es gibt noch weitere Königsbuchstaben. Kennst du schon welche?

# Tabellen zur Addition bis 20

Bisher haben wir in Tabellen immer die ganze Aufgabe aufgeschrieben (lange Form):

+	2	4	6
1	$1 + 2 = 3$	$1 + 4 = 5$	$1 + 6 = 7$
3	$3 + 2 = 5$	$3 + 4 = 7$	$3 + 6 = 9$

Ab jetzt schreiben wir immer in Tabellen nur das Ergebnis auf (kurze Form):

+	2	4	6
1	3	5	7
3	5	7	9



①

+	2	4	6
2			
4			

+	1	3	5
2			
4			

②

+	2	4	6
12			
14			

+	1	3	5
11			
13			

③

+	1	2	3
10			
12			

+	2	4	6
12			
14			

★

+	2	3	4
15			
16			

+	5	6	7
11			
13			