









Wochenplan

vom 25.05. bis 29.05.2020

2b		Name:				
Wann?	Was?	Aufgabe		Fertig		
Montag 	M	AB	Fö 48: „Subtrahieren zweistelliger Zahlen ohne Überschreiten 2“ Schau dir erst an, wie Flex und Flo rechnen: Erst die Zehner, dann die Einer! Achte auf die Pfeilrichtung beim Subtrahieren (Minus)!			
		AB	Fö 47: „Subtrahieren zweistelliger Zahlen ohne Überschreiten 1“ Schau dir zuerst an, wie Flex und Flo rechnen!			
	D	AH	S. 62/63 – „Tiere als Freunde“			
	SU	AB	„Der Löwenzahn hat viele Namen“			
		AB	„Vom Löwenzahn zur Pustebblume“			
Dienstag 	M	AH	S. 52			
		AH	S. 53, Nr. 1 - 2			
		Anton-App	„Minusaufgaben schrittweise rechnen“ (mindestens 15 Minuten) Teste dein Wissen in der Anton-App!			
	D	LB	Lesebuch S. 79 – 84 „Ein Welpen kommt ins Haus“			
		AB	„Ein Welpen kommt ins Haus - 1“			
AB		„Ein Welpen kommt ins Haus – 2“ Wenn du fertig bist, lasse deine Eltern die beiden ABs abfotografieren und schicke mir die Fotos an meine E-Mailadresse.				
Mittwoch 	Präsenzunterricht 8.20 Uhr – 11.05 Uhr Bitte mitbringen: <ul style="list-style-type: none"> - AH Deutsch - blaues AH Mathematik - neueste Arbeitsmappe (gelber Heftstreifen) - Trainingsheft (TH) - kleines Schreibheft 					

Donnerstag 	M	AH	S. 54		
		AH	S. 55, Nr. 1 bis 3		
	D	AH	S. 79 Nr. 1 bis 3 Nr. 2 und Nr. 3 ins kleine Schreibheft		
	SU	AB	„Löwenzahn Steckbrief“		
AB		„Der Samen“			
Freitag 	M	TH	S. 22/23		
		★	AH S. 56, Nr. 1 – 5 Tipp: Zwei nebeneinander liegende Steine addieren (Plusrechnen) und das Ergebnis in den Stein drüber schreiben.		
	D	AH	S. 68 – „Hanna sagt zu ihrem Hund“		
		AH	S. 69 – „Was will der Hund sagen?“		
SU	AB	„Die Löwenzahnwurzel“			
	KU	★	<u>Weiterarbeit zu:</u> Wir würfeln Zufallsbilder nach Gerhard Richter: (neue Arbeitsmappe) Nimm dir einen Würfel und würfle. Suche dir die jeweilige Farbe zur Augenzahl des Würfels und male das erste Kästchen in der linken Ecke aus. Mache es für alle Kästchen so weiter.		
Zusatz	★		Schneckenheft / Füllerheft		
	★	D-AB	„Die Schmierfink-Schönschreibkartei“		
	★	D-AB	KV 120: „Satzanfänge verändern“		
	★	D-AB	KV 125: „Stolperwörter in einem Text finden“		
	★	AH blau	S. 56, Nr. 1 – 5 Rechenmauern		
	★	AH blau	S. 57, Nr. 1 + 2 Rechenzüge		
	★	AB	„Knobeleyen“		
	★	Anton-App	Bearbeite die angepinnten Aufgaben.		