



# Wochenplan 1



für die Klasse 1c vom 16.3. bis zum 20.3.2020

D E U T S C H			
Material	Aufgabe		
<input type="checkbox"/> Tobi Schreiblehrgang	S. 25 (Buchstabe F/f)		
<input type="checkbox"/> Tobi Arbeitsheft	S. 49 (Buchstabe F/f)		
<input type="checkbox"/> Arbeitsblatt	Würfeldiktat (siehe Elternmappe)		
<input type="checkbox"/> Schreibheft	Abschreibkarte 2 ins Schreibheft übertragen (als Download)		
<input type="checkbox"/> Tobi Schreiblehrgang	S. 26 (Laut ie)		
<input type="checkbox"/> Tobi Arbeitsheft	S. 50 (Laut ie)		
<input type="checkbox"/> Tobi Arbeitsheft	S. 51 (Laut ie)		
<input type="checkbox"/> Arbeitsblatt	Leseblatt für die Lesemappe (als Download) → mit drei Hunden		
☆☆☆ freiwillige Zusatzaufgaben			
<input type="checkbox"/> Arbeitsblatt	Lesemalblatt (siehe Elternmappe)		
<input type="checkbox"/> Tobi Arbeitsheft	S. 52 (Laut ie)		

# Wochenplan 1

für die Klasse 1c vom 16.3. bis zum 20.3.2020

M A T H E			
Material	Aufgabe		
<input type="checkbox"/> Flex und Flo (grün)	Seite 75 → Rechnen und Malen im Zahlenraum bis 10		
<input type="checkbox"/> Flex und Flo (blau)	S. 4 (Bündeln)		
<input type="checkbox"/> Flex und Flo (blau)	S. 5 (Bündeln)		
<input type="checkbox"/> Flex und Flo (blau)	S. 6 (Zahlen bis 20 und darüber)		
<input type="checkbox"/> Flex und Flo (blau)	S. 7 (Zahlen bis 20 und darüber)		
<input type="checkbox"/> Arbeitsblatt	Bündeln (siehe Elternmappe, Fö 45)		
☆☆☆ freiwillige Zusatzaufgaben			
<input type="checkbox"/> Arbeitsblatt	Zur Addition und Subtraktion im Zahlenraum bis 10 (siehe Elternmappe, AB mit Stern als Selbstkontrolle)		

S A C H U N T E R R I C H T		
Aufgabe		
Im Internet recherchieren: Wie sehen folgende Blumen (Frühblüher) aus? Narzissen, Hyazinthen, Krokusse, Tulpen		
Im Garten oder im Park spielen. Dabei beobachten, welche Frühblüher schon zu sehen sind.		