

Wochenplan 7 - Elternbrief

Rheda-Wiedenbrück, den 10.5.2020

Liebe Eltern der Klasse 1c,

am Samstag, den 9.5.2020 habe ich Ihnen viele Infos zum Schulstart in der kommenden Woche mitgeteilt. Der heutige **Wochenplan 7** ist wie angekündigt für drei Tage gedacht (Montag, Dienstag, Mittwoch). **Am Donnerstag und Freitag haben die Kinder Unterricht.**

Ich freue mich, dass es nun wieder los geht - wenn auch in sehr veränderter Form.

Einen guten Start wünscht

Petra Eblenkamp

Wochenplan 7 - Kinderbrief

Hallo liebe Seehunde!

Es geht wieder los! Wie ihr sicher gehört habt, ist für eure Klasse am Donnerstag und Freitag nach langer Zeit wieder **Schule**. Ich freue mich schon, dass es endlich wieder los geht. Ihr auch?

Leider wird der **Unterricht** anders ablaufen, als ihr es kennt. Die Klasse wird in drei Gruppen geteilt, damit wir im Klassenraum auch wirklich genug Abstand zueinander haben können. In jeder Lerngruppe sind also nur acht Kinder. Jedes Kind bekommt einen eigenen Tisch, die Tische stehen weit auseinander. Du brauchst keine Hausschuhe und die Jacke nimmst du einfach mit in die Klasse und hängst sie über den Stuhl.

Auch der **Klassenraum für deine Lerngruppe** wird ein anderer sein, du kannst es ihn ja schon mal auf dem Plan suchen, den ich deinen Eltern geschickt habe.

In den **Pausen** dürft ihr euch leider auch nur in einem bestimmten Teil des Schulhofes aufhalten, dabei ist es ganz wichtig, dass ihr auch beim Spielen Abstand haltet. Das ist ganz schön schwierig, ich weiß, aber ich bin sicher, dass ihr das schafft!

Vielleicht ist es so, dass deine **Freunde** nicht in deiner Gruppe sind, das tut mir leid. Aber so hast du vielleicht einmal die **Gelegenheit**, ein paar andere Kinder besser kennen zu lernen. Außerdem dauert es nicht mehr so lange bis zu den Ferien!

Jede Gruppe hat einen **Lehrer** oder eine **Lehrerin**, dieser Lehrer oder diese Lehrerin unterrichtet an einem Tag, am nächsten Tag wird gewechselt. Dadurch kann es sein, dass ich vielleicht nicht an deinem ersten Schultag in deiner Lerngruppe bin, dann aber am zweiten oder dritten Schultag. Also, wir werden uns auf jeden Fall vor den Ferien wieder sehen! Das ist doch schön, oder?


Alles Liebe, ich freu mich auf euch!







Petra Eblenkamp

Wochenplan 7

für die Klasse 1c vom 11.5. bis zum 13.5.2020



→ Achtung, nur für drei Tage! 14.5 und 15.5 Unterricht!

D E U T S C H (Bitte der Reihe nach bearbeiten!)			
Material	Aufgabe		
<input type="checkbox"/> Arbeitsblatt	Trainingsblatt zum Au/au (als Download)		
 Tobi Schreiblehrgang	S. 37 (Laut Au/au)		
<input type="checkbox"/> Arbeitsblatt	Male fertig (als Download) → Cornelsen - Verlag KV 133		
<input type="checkbox"/> Arbeitsblatt	Lesezwerg „Der Laubhaufen“ (siehe Materialpaket) → falten, schneiden, mindestens 3x lesen, ausmalen		
<input type="checkbox"/> Arbeitsblatt Lesen	Leseblatt Mai - Blatt 2 für die Lesemappe (als Download) → mit zwei Marienkäfer		
☆☆☆ <u>freiwillige Zusatzaufgaben</u> (zur freien Auswahl)			
 Tobi Schreiblehrgang	S. 38 → oben: 4 Dinge sind auf dem Bild nicht zu sehen, diese Wörter durchstreichen → unten: Drei einfache Sätze bilden zum Bild oder die Au - Wörter abschreiben.		
Lies - mal - Heft	Weiterarbeit im Lies - mal - Heft		
Anton - App	Markierte Aufgaben (blaue Pins) im Bereich Deutsch bearbeiten (1. Klasse) → Jede Woche neu!		
Antolin - App	Buch lesen oder vorlesen lassen und Fragen dazu beantworten auf www.antolin.de		

Wochenplan 7

für die Klasse 1c vom 11.5. bis zum 13.5.2020 (Achtung, nur 3 Tage!!!)



→ Do., 14.5. und Fr., 15.5. Unterricht in Kleingruppen in der Schule

M A T H E (Bitte der Reihe nach bearbeiten!)			
Material	Aufgabe	☺	☺
<input checked="" type="checkbox"/> Flex und Flo Trainingsheft	S. 39 Addieren und subtrahieren 20		
<input type="checkbox"/> Arbeitsblatt	Zehnerfreunde – Verliebte Zahlen (als Download)		
<input type="checkbox"/> Flex und Flo (blau)	S. 23 Zahlen zerlegen → Wiederholung aus dem ersten Schulhalbjahr		
<input type="checkbox"/> Arbeitsblatt	Zahlenzerlegung (siehe Materialpaket Fö 59) → Wiederholung aus dem ersten Schulhalbjahr		
<input type="checkbox"/> Flex und Flo (blau)	S. 24 Aufgaben zur 10		
<input type="checkbox"/> Arbeitsblatt	Aufgaben zur 10 (siehe Materialpaket Fö 61)		
freiwillige Zusatzaufgaben (Reihenfolge kann frei gewählt werden)			
<input type="checkbox"/> Arbeitsblatt	Zahlenzerlegung (siehe Materialpaket Fö 60) → Wiederholung aus dem ersten Schulhalbjahr		
<input type="checkbox"/> Flex und Flo (blau)	S. 22 Knobeln – Plättchen legen → Tipp: Statt Plättchen können auch Geldmünzen benutzt werden.		
Anton - App	Markierte Aufgaben (blaue Pins) im Bereich Mathematik bearbeiten (1. Klasse) → Jede Woche neu!		