


Beschäftigungsangebote


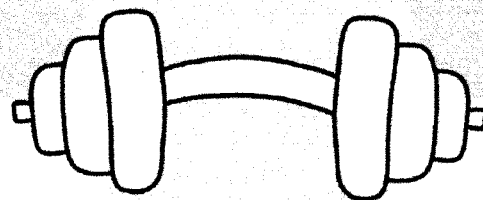


für die Klasse 1c vom 27.4. bis zum 30.4.2020


Bereich	Aufgabe
Deutsch/Mathe	Anton-App → Sinnvolle Aufgaben sind von mir mit einem blauen Pin versehen, es dürfen natürlich auch andere interessante Aufgaben bearbeitet werden. → Falls das Passwort verloren ist oder sonst irgendwelche Probleme auftreten, bitte Kontakt aufnehmen über meine Kollegin cordula.kuelker@eps-rw.de
	Lies-mal-Heft → Die Kinder haben mit dem Materialpaket das Lies-mal-Heft bekommen. Darin kann gerne nach Lust und Laune weitergearbeitet werden.
Sport	ALBAs tägliche Sportstunde → siehe Homepage der Schule unter „Beschäftigung“
	Würfel dich fit! Neue Aufgaben! (siehe Download)
Kunst	Ideen zum Basteln für den Frühling auf Geolino.de
	Ideen zum Basteln für den Frühling auf Kidsweb.de
	Male ein sonniges Frühlingsbild und hänge es an den Kühlschrank oder an eine Pinnwand
Musik	Lied „Links und rechts“ von Rolf Zuckowski (Liedtext als Download) → Melodie kann im Internet auf Youtube angehört werden
Sachunterricht	Der WDR bietet von Montag bis Freitag täglich von 9 bis 12 Uhr ein Programm, das speziell auf Grundschulkindern zugeschnitten ist (auch später in der Mediathek oder über die Maus - App abrufbar).

WÜRFEL DICH FIT!


Material: /




Drehe dich wie ein Propeller 5 Mal aus der Liegestützposition erst auf die eine, dann auf die andere Seite.




Hüpf auf einem Bein von deinem Zimmer bis in die Küche.




Setz dich auf den Boden und schreib mit deinen Füßen deinen Namen in die Luft. Kreuze deine Arme vor der Brust.



Tue 30s. so, als würdest du dich mit dem Rücken an der Wand hinsetzen.

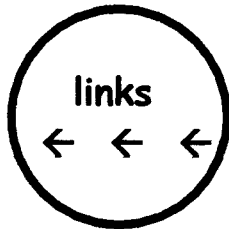


Schauke mit rundem Rücken auf der Matte vor und zurück und drehe dich dabei 2 Mal wie ein Kreisel.



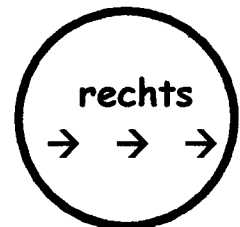
5 x Liegesprünge (Leg dich auf den Boden, spring in die Hocke und hüpf dann nach oben.)

LINKS UND RECHTS

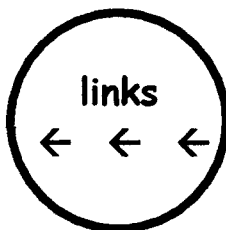


Wer links und rechts nicht unterscheiden kann,
der kann was erleben, hört euch das mal an!

1. Als ich vier Jahre alt geworden bin,
da sagte meine Mutter: "Liebes Kind!
In deiner linken Tasche, da hab ich was versteckt,
und du hast es noch immer nicht entdeckt!"
Ich griff sofort hinein mit meiner Hand,
nun ratet mal, was ich wohl darin fand -
nur einen leeren Zettel und plötzlich war mir klar,
dass es wohl die rechte Tasche war.

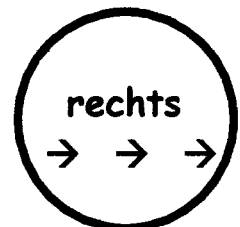


Refrain: Wer links und rechts nicht unterscheiden kann,
der kann was erleben, mannomannomann!



Wer links und rechts nicht unterscheiden kann,
für den fang ich noch mal von vorne an:
Ich hebe links meine Hand, rechts meine Hand,
und ich klatsch so laut, wie ich kann.
Links einen Blick, rechts einen Blick,
dafür braucht man keinen Zaubertrick!

2. Das Spielchen war bei uns bald sehr beliebt,
und ich hab sogar heimlich noch geübt.
Dann ging es immer schneller und besser mit der Zeit,
und heute ist es für mich ´ne Kleinigkeit.
Darum ist es für mich auch kein Problem,
mal ganz allein am Fahrbahnrand zu stehn,
nach links und rechts zu schauen und noch einmal nach links,
und erst wenn alles frei ist loszugehn.



Refrain: Wer links und rechts...