

Rheda-Wiedenbrück, den 28.3.2020

### **Elternbrief zum Wochenplan 3**

Liebe Eltern der Klasse 1c,

in den letzten Tagen habe ich alle Eltern der Klasse per **Mail** angeschrieben, um eine Rückmeldung zu den ersten beiden Wochenplänen zu erhalten. Sollten Sie keine Mail erhalten haben, dann liegt es daran, dass Ihre Email-Adresse nicht ganz stimmte oder nicht mehr aktuell war. Schicken Sie mir in dem Fall bitte eine Mail an [petra.eblenkamp@eps-rw.de](mailto:petra.eblenkamp@eps-rw.de), damit ich mich mit Ihnen in Verbindung setzen kann.

In der kommenden Woche sollte eigentlich unser zweiter **Elternsprechtag** stattfinden. Gemeinsam mit der Schulleitung wurde beschlossen, diesen Elternsprechtag auf die Zeit nach den Osterferien zu verschieben. Sollte es dann allerdings vorläufig weiterhin bei einer Schulschließung bleiben, würde ich Sie gerne per Mail über das Arbeits- und Sozialverhalten sowie über den Leistungsstand Ihres Kindes in den Fächern Deutsch und Mathe informieren.

Ich freue mich, dass sich schon einige Kinder fleißig mit der **Anton-App** beschäftigt haben! Prima! Alle anderen möchte ich ermuntern, dies auch einmal zu tun. Aufgaben, die dem bisherigen Leistungsstand der Klasse entsprechen, habe ich mit einem blauen Pin versehen. Es dürfen aber selbstverständlich auch andere Aufgaben bearbeitet werden.

Kurz vor dem offiziellen Ferienbeginn werde ich noch einen **Ferien-Elternbrief** für die Klasse 1c auf der Schulhomepage veröffentlichen. Ich möchte Sie bitten, sich diesen Brief dann auch anzuschauen.

Bei Fragen, Problemen oder Anregungen stehe ich Ihnen gerne per Mail unter der o.g. Adresse zur Verfügung.











**Alles Gute und bleiben Sie gesund! Schöne Grüße an alle Seehunde!**

Petra Eblenkamp

# Wochenplan 3



für die Klasse 1c vom 30.3. bis zum 3.4.2020

## DEUTSCH

Material	Aufgabe		
<input type="checkbox"/> Arbeitsblatt	Schreibblatt B/b (als Download)		
 Tobi Schreiblehrgang	S. 30 (Buchstabe B/b) → Wörter auch lesen		
 Schreibheft	Abschreibkarte 5 ins Schreibheft übertragen (als Download)		
 Tobi Arbeitsheft	S. 56 (Buchstabe B/b)		
 Tobi Arbeitsheft	S. 57 (Buchstabe B/b)		
 Tobi Arbeitsheft	S. 59 (Buchstabe B/b)		
 Tobi Schreiblehrgang	S. 31 (Buchstabe B/b) → oben: 4 Dinge sind auf dem Bild nicht zu sehen, diese Wörter durchstreichen → unten: Drei einfache Sätze bilden zum Bild.		
<input type="checkbox"/> Arbeitsblatt	Lesen, Schreiben, Malen (als Download)		
<input type="checkbox"/> Arbeitsblatt Lesen	Lesezweig „Wer war der Dieb“ (als Download) → falten, schneiden, mindestens 3x lesen, ausmalen		
<input type="checkbox"/> Arbeitsblatt Lesen	Leseblatt April - Blatt 1 für die Lesemappe (als Download) → mit einem Hasen		
 <b>freiwillige Zusatzaufgaben</b> (zur freien Auswahl)			
<input type="checkbox"/> Arbeitsblatt	Abschreibtext - Zusatzaufgabe (als Download)		
 Schreibheft	Wörter von S. 30 im Schreiblehrgang (Buchstabe B/b) ins Schreibheft übertragen (Schönschrift!)		
<input type="checkbox"/> Arbeitsblatt	Lebensmittel-Suchsel (als Download)		

# Wochenplan 3

für die Klasse 1c vom 30.3. bis zum 3.4.2020

M A T H E			
Material	Aufgabe		
<input type="checkbox"/> Flex und Flo (blau)	S. 14 (Kleiner, größer oder gleich?) → erst Wiederholung der Zeichen oben < > =		
<input type="checkbox"/> Arbeitsblatt	Kleiner, größer oder gleich 1 (siehe Elternmappe Fö 48)		
<input type="checkbox"/> Arbeitsblatt	Addieren und Subtrahieren im Zahlenraum bis 10 (als Download)		
<input type="checkbox"/> Arbeitsblatt	Addieren mit den Rechenstreifen - Aufgaben zuordnen (siehe Elternmappe R 41)		
<input type="checkbox"/> Arbeitsblatt	Addieren mit den Rechenstreifen - Aufgaben malen (siehe Elternmappe R 42)		
<input type="checkbox"/> Arbeitsblatt	Addieren im zweiten Zehner 1 (siehe Elternmappe Fö 50)		
<input type="checkbox"/> Flex und Flo (blau)	S. 16 Nr. 1 bis 5 (Addieren im zweiten Zehner)		
<input type="checkbox"/> Arbeitsblatt	Addieren im zweiten Zehner 2 (siehe Elternmappe Fö 51)		
☆☆☆ freiwillige Zusatzaufgaben (Reihenfolge kann frei gewählt werden)			
<input type="checkbox"/> Flex und Flo (blau)	S. 16 Nr. 6 bis 8 (Addieren im zweiten Zehner)		
<input type="checkbox"/> Arbeitsblatt	Addieren im zweiten Zehner 3 (siehe Elternmappe Fö 52)		
<input type="checkbox"/> Arbeitsblatt	Ostereier im Nest (als Download)		
<input type="checkbox"/> Arbeitsblatt	Zusatzaufgabe Ostereier - Rechnerei (als Download)		