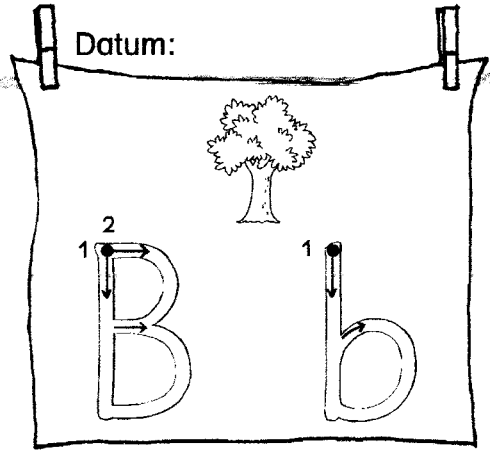


Name:

Datum:



B

b

b

B

B

b

b

B

b

B

b

B

B

B

b

B

b

B

B	b										B	b

Autor: Wilfried Metzke, Illustration: Silke Voigt

Tob-Kopiervorlagen mit CD-ROM
© 2016 Cornelsen Schulverlage GmbH, Berlin. Alle Rechte vorbehalten.

Schreibblatt in Grundschrift B b

Abschreibkarte 5

Biene

Liebe

Tobi

Britte

Nebel

Besen

Bach

Salbe

Farbe

Beine

Silbe

Lesen - Schreiben - Malen

Male drei Hasen.


Die Hasen sind rot.

Sie hoppeln auf einer Wiese.

Da sind sieben lila Blumen.

Man sieht eine Biene.

Am Himmel ist die Sonne.



5




Die Nacht ist
friedlich.
Tobi-Papa wird
nicht einmal wach.

4




Bald ist Papa satt.
Das restliche Brot
wandert wieder
in das Boot.

3



Am Abend holt er
das Boot an Land.
Papa hat Brot dabei.

2



Tobi-Papa reist
mit dem Boot
in ein Land
im Norden.

Die Sonne ist bereits
hoch am Himmel.

Endlich wird
Papa wach.
Er will etwas essen.
Doch das Boot
ist leer!

Wer war der Dieb?

Ob es ein Tier war?

Da lacht einer
im nahen Wald.

Papa rennt hin.



Ein Troll redet

Papa an:

Hallo, wollen Sie
etwas essen?

Er bietet dem Tobi

Essen an: Braten,

Beeren, Marmelade

Papas Brot.



Tobi!

Wer war

der Dieb?



Cornelsen

6


8

7



Leseblatt

April 2020 - Blatt 1



1 Silben

1	bo	lim	Da	chi	Lon	Ba
2	Die	den	bi	dol	Hei	Fi
3	ba	lie	for	dil	bo	Sol
4	lich	rol	Bon	Ha	di	be

2 Quatschwörter in der Tobi - Sprache

Lesobi Badeni Wolibi Sadeno
Ronsefi Salida Lisofibo Habidol

3 Neue Wörter

Birne Bach Brot Brief Biene
Nebel Bett Ball Farbe Besen
sieben leben bleiben finden

4 Sätze

Es ist warm. Bald ist Ostern.
Der Osterhase ist auf der Wiese.
Leo und Ela suchen Ostereier.
Sie finden alle Eier und essen sie.

Abschreibtext - Zusatzaufgabe

Lies die Sätze. Schreibe die Sätze auf das leere Linienblatt.
Schreibe in jede Zeile einen Satz. Schreibe in Schönschrift!

Alle Wichtel sind im Wald.

Am Himmel ist die Sonne

Alle feiern ein Fest.

Alo und Ela lachen mit Oma.

Opa macht Sachen mit Eicheln.

Papa wirft einen roten Reifen.




Mama liest in einem Heft.


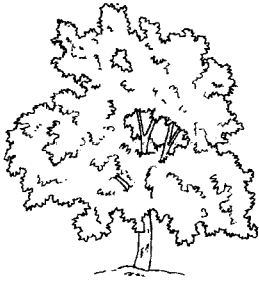
Oma macht feines Essen.

Mama holt Melonen.


Alle essen und lachen.

Das Fest ist am Ende.





Zusatzaufgabe



Lebensmittel - Suchsel

Milch	Banane	Melone	Butter	Ananas	Brot
Birne	Wasser	Eis	Tomate	Limonade	Erdbeere

Aufgabe: Suche in den Buchstabengitter die folgenden Wörter.
Male jedes Wort, das du gefunden hast, in einer anderen Farbe an.
Achtung: Alle Buchstaben sind im Rätsel groß geschrieben!



A	P	I	A	N	A	N	A	S	O	H
B	A	N	A	N	E	N	M	E	P	I
O	I	N	W	D	B	L	E	R	A	S
F	A	F	C	H	M	M	I	L	C	H
H	M	O	A	W	I	T	H	S	O	N
O	W	A	S	S	E	R	I	F	H	E
D	B	L	T	R	E	L	M	E	I	S
F	W	F	B	I	R	N	E	T	F	B
M	E	N	H	W	M	P	H	D	A	O
R	B	T	O	M	A	T	E	I	N	F
C	H	O	E	R	D	B	E	E	R	E
N	I	A	N	L	L	H	N	P	E	L
O	L	I	M	O	N	A	D	E	S	D
E	S	M	M	E	L	O	N	E	I	B
E	F	E	L	H	F	E	M	A	R	H
B	U	T	T	E	R	D	C	H	I	E
I	T	A	I	O	E	B	R	O	T	L



Addieren und Subtrahieren im Zahlenraum bis 10

3 = braun

4 = gelb

5 = rot


6 = orange

7 = rosa

8 = blau


9 = weiß

10 = grün


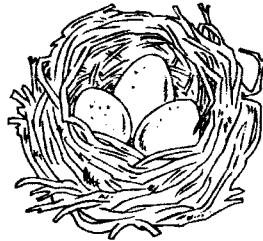


Ostereier im Nest

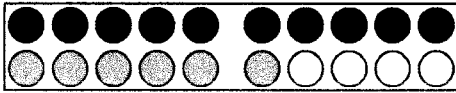
Aufgabe: Rechne immer eine Aufgabe aus und male dann irgendein Osterei auf dieser Seite an.




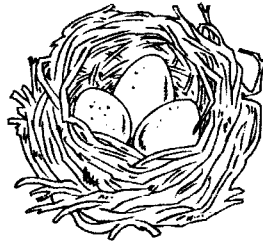
$$\underline{\quad} + \underline{\quad} = \underline{\quad}$$



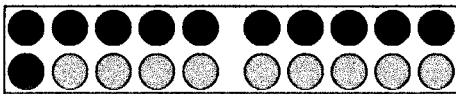
$$\underline{\quad} + \underline{\quad} = \underline{\quad}$$



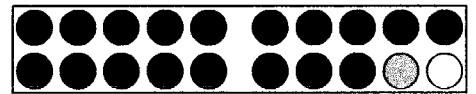
$$\underline{\quad} + \underline{\quad} = \underline{\quad}$$



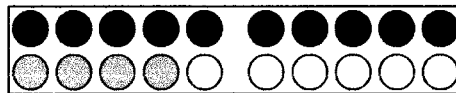

$$\underline{\quad} + \underline{\quad} = \underline{\quad}$$



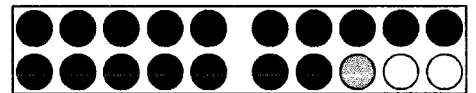
$$\underline{\quad} + \underline{\quad} = \underline{\quad}$$



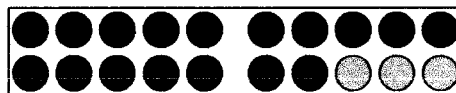
$$\underline{\quad} + \underline{\quad} = \underline{\quad}$$



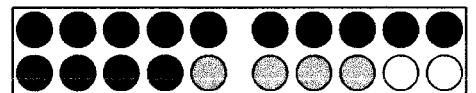
$$\underline{\quad} + \underline{\quad} = \underline{\quad}$$



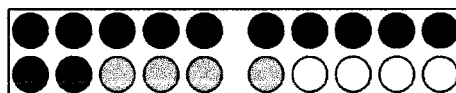

$$\underline{\quad} + \underline{\quad} = \underline{\quad}$$



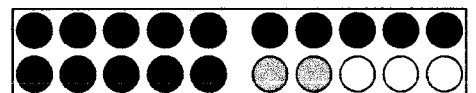
$$\underline{\quad} + \underline{\quad} = \underline{\quad}$$



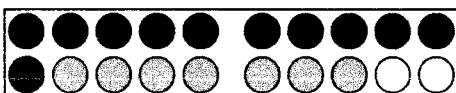
$$\underline{\quad} + \underline{\quad} = \underline{\quad}$$




$$\underline{\quad} + \underline{\quad} = \underline{\quad}$$




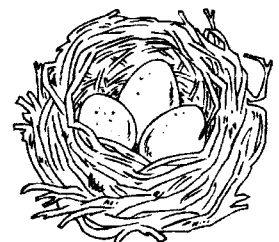
$$\underline{\quad} + \underline{\quad} = \underline{\quad}$$



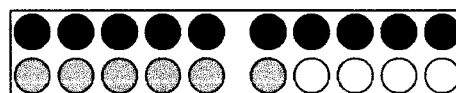
$$\underline{\quad} + \underline{\quad} = \underline{\quad}$$



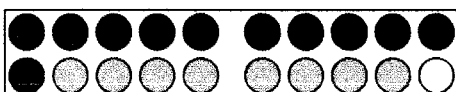
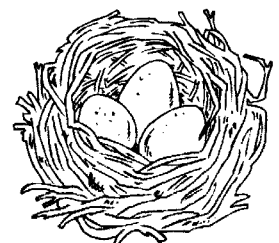
$$\underline{\quad} + \underline{\quad} = \underline{\quad}$$



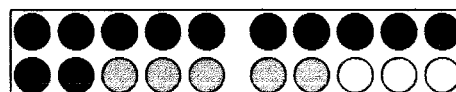
$$\underline{\quad} + \underline{\quad} = \underline{\quad}$$



$$\underline{\quad} + \underline{\quad} = \underline{\quad}$$



$$\underline{\quad} + \underline{\quad} = \underline{\quad}$$



$$\underline{\quad} + \underline{\quad} = \underline{\quad}$$

Zusatzaufgabe Ostereier - Rechnerei

$$\begin{aligned} 2 + 3 &= _ \\ 2 + 4 &= _ \\ 2 + 5 &= _ \\ 2 + _ &= _ \end{aligned}$$

$$\begin{aligned} 12 + 5 &= _ \\ 13 + 5 &= _ \\ 14 + 5 &= _ \\ _ + 5 &= _ \end{aligned}$$

$$\begin{aligned} 11 + 3 &= _ \\ 12 + 3 &= _ \\ 13 + 3 &= _ \\ _ + 3 &= _ \end{aligned}$$

$$\begin{aligned} 1 + 5 &= _ \\ 2 + 5 &= _ \\ 3 + 5 &= _ \\ _ + 5 &= _ \\ _ + 5 &= _ \end{aligned}$$

$$\begin{aligned} 10 + 4 &= _ \\ 11 + 4 &= _ \\ 12 + 4 &= _ \\ _ + 4 &= _ \\ _ + 4 &= _ \\ _ + 4 &= _ \end{aligned}$$

$$\begin{aligned} 10 + 7 &= _ \\ 10 + 8 &= _ \\ 10 + 9 &= _ \\ 10 + _ &= _ \end{aligned}$$

$$\begin{aligned} 1 + 5 &= _ \\ 1 + 6 &= _ \\ 1 + 7 &= _ \\ 1 + _ &= _ \end{aligned}$$

$$\begin{aligned} 10 + 3 &= _ \\ 11 + 3 &= _ \\ 12 + 3 &= _ \end{aligned}$$

Selbstkontrolle

9	10	14	16	8	8	14	17	15	6	13	19	8	7		
13	14					5		18				15	15		
		6								6		6	17		
14							17		18			8			
9	17	15	14	19	10	15	18	7	4	20	20	5	19	16	7

