



Aber der Specht fliegt weg.

Der Zwerg ruft ihm zu:
Hast du etwas gesehen?

Oben im Baum klopft ein Specht.



Ela sagt: *Wir haben leider nichts gesehen.*

Als ich heute Morgen aufgewacht bin, war der Schmuck weg.



Ich bin ein Silber-Zwerg und wollte Schmuck zum Schloss der Zauberin bringen.


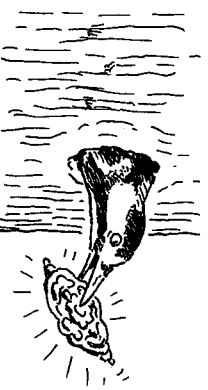
Er spricht sie an:
Habt ihr irgendwas gesehen, der Schmuck bei sich hatte?

Als er wieder auftaucht, hat er etwas im Schnabel.

Dort steckt er seinen Kopf in ein Loch.

Als er wieder auftaucht, hat er etwas im Schnabel.

Es sieht aus wie eine silberne Haarspange.



Sie fasst in das Spechtloch. Dort liegt der Schmuck des Zwergs.



Hinter dem Geierfelsen treffen sie einen Zwerg.

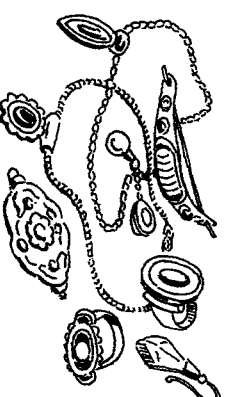
Sie streifen durch den Wald.

Ela und Alo gehen spazieren.


Ela und Alo gehen spazieren.



Der Zwergenschmuck



Cornelsen



Der Specht fliegt zu einem anderen Baum.

Ela schaut hoch.

Oben im Baum klopft wieder ein Specht.

Ein paar Tage danach spielt Ela mit ihrer Puppe im Wald.

Abschreibtext

1. Sommerferien

2. Die Klasse 1c hat Ferien.


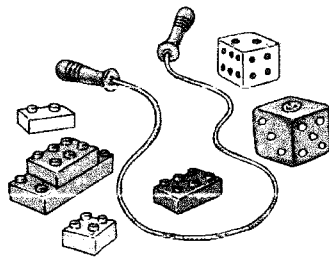
3. Alle Kinder freuen sich.

4. Endlich ist Zeit zum Spielen.

5. Man kann lange schlafen.

6. Bestimmt scheint oft die Sonne.

7. Das wird toll!



1.

2.

3.

4.

5.

6.

7.

Klebelogical 1







mein Name



1. lesen
2. schneiden
3. kleben

1. Der Elefant steht neben dem Affen.
2. Der Elefant steht nicht außen.
3. Das Nilpferd steht außen.
4. Der Löwe steht zwischen dem Elefanten und dem Nilpferd.
5. Der Affe steht nicht neben dem Nilpferd.
6. Der Löwe steht nicht außen.
7. Ganz rechts steht das Nilpferd.




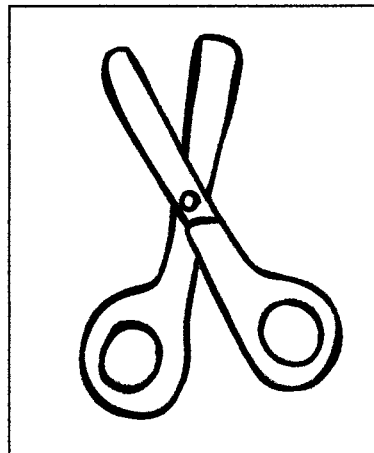


Klebelogical 2




mein Name



1. Der Apfel befindet sich zwischen dem Rucksack und der Schere.
2. Der Rucksack liegt neben den Büchern.
3. Die Schere liegt links.
4. Der Apfel liegt nicht neben den Büchern.
5. Die Schere liegt nicht neben dem Rucksack.
6. Der Rucksack liegt rechts vom Apfel.
7. Die Bücher liegen nicht in der Nähe der Schere.



Klebelogical 3







mein Name



--	--	--	--

1. Ganz außen liegt ein gekrümmtes Obst.
2. Die Kirschen liegen nicht neben der Banane.
3. Die Banane liegt nicht links.
4. Die Birne liegt zwischen der Banane und den Kirschen.
5. Die Ananas liegt nicht neben der Birne.
6. Die Kirschen liegen neben der Ananas.
7. Banane und Birne sind Nachbarn.



Name: _____

Datum: _____

Schatzsuche

Ela und Alo haben einen Schatzplan gefunden.

Findest du den Schatz?

Folge dem Weg auf dem Plan.

Sammle Buchstaben auf dem Weg.

Schreibe sie unten auf.




1. Starte beim alten Steg am See.
2. Schwimme zur kleinen Insel.
3. Rudere dann mit dem Boot zur Felsenbucht.
4. Nimm den steilen Weg zum Turm hinauf.
5. Gehe danach in den Tannenwald.
6. Laufe weiter bis zur alten Holzbrücke.
7. Gehe über die Brücke auf die Weide mit den Schafen.
8. Nimm den Weg zur Tobi-Höhle.
9. Gehe an den drei Sonnenblumen vorbei zum Brunnen.

Tief unten findest du den Schatz:

1	2	3	4	5	6	7	8	9
---	---	---	---	---	---	---	---	---

Name: _____

Datum: _____





In einem Sudoku stehen die Zahlen 1, 2, 3, 4 genau einmal

- in jeder Zeile,
- in jeder Spalte,
- in jedem kleinen Unterquadrat.



Überprüfe die Regel.

1	4	2	3
3	2	4	1
2	3	1	4
4	1	3	2

2	1	3	4
4	3	1	2
3	2	4	1
1	4	2	3

Setze die fehlenden Zahlen nach der Regel ein.

1

	1	3	
3	4	2	1
4	3	1	2
	2	4	

2

2	1	3	
3	4	2	
4	2	1	
1	3	4	

3

4	1	3	2
2	3	1	4
3	2	4	1

4

	3	4	1
4	1	2	3
1	2		
3	4		

5

	3	1	
	2	4	3
2	1	3	4
	4	2	

6

3		1	4
4		2	
1		3	
2	3	4	



Sudokus

Setze die fehlenden Zahlen ein.



1

1		4	2
2		1	
	1		4
	2		1

2

	4		
1	3	2	
	2	3	1
3		4	

3

	4		3
3	2	4	
	3	1	
4		3	

4

	4		3
1		4	
3			4
	2	3	

5

1	3	2	4
4	2	3	1

6

1			2
	2	1	
		4	3
4	3		

7

1			
2		1	3
3			4
4			

8

1			
	4	1	2
		3	
4			1

9

2	1	3	4
		2	
	3		
		4	



Kombinationen

Eismann Mario hat 3 Sorten Eis:

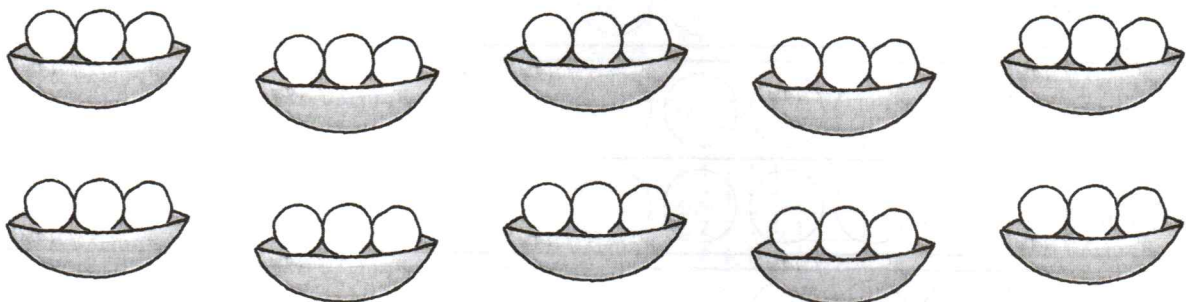
Erdbeer (rot)

Heidelbeer (blau)

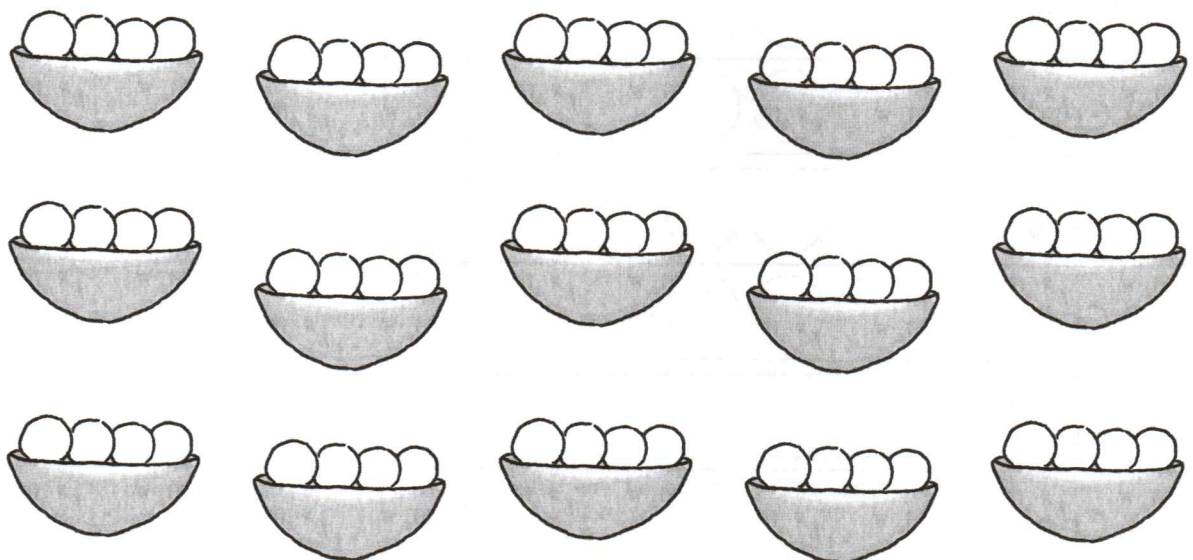
Waldmeister (grün)



1 Immer 3 Kugeln. Male alle verschiedenen Becher.



2 Immer 4 Kugeln. Male alle verschiedenen Becher.





Eismann Antonio hat 4 Sorten Eis:

Erdbeer (rot)

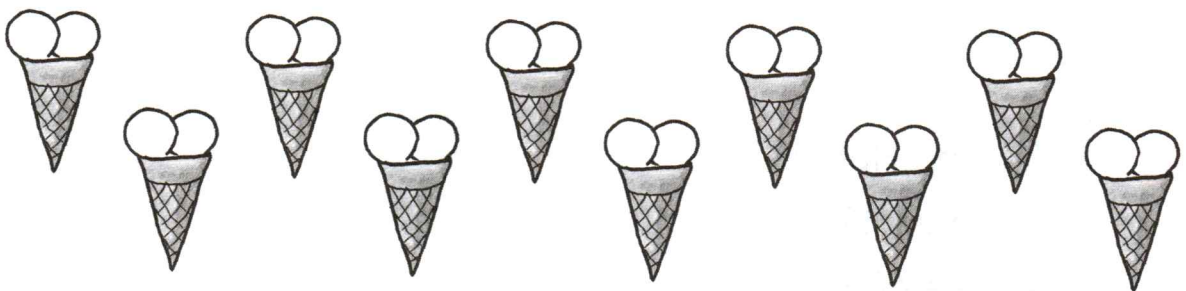
Heidelbeer (blau)

Waldmeister (grün)

Banane (gelb)



1 Immer 2 Kugeln. Male alle verschiedenen Hörnchen.



2 Immer 3 Kugeln. Male alle verschiedenen Becher.

