Michaela Bonnkirch

Kunst-Stationen mit Kindern:

Katzenmotive von Rosina Wachtmeister

kostenloser digitaler Auszug

BVK Buch Verlag Kempen

Kopiervorlagen





BVK PA254 • Michaela Bonnkirch: Kunst-Stationen mit Kindern: Katzenmotive von Rosina Wachtmeister

Station 5

Aufgabe:
Gestalte eine eigene Pop-up-Karte.
To pop up ist Englisch und heisst „plötzlich auftauchen“. Auf deine Karte bezogen bedeutet dies, dass beim Öffnen der Karte etwas hervorspringt.
Entscheide, für welchen Anlass du die Karte gestalten möchtest. Es kann zum Beispiel ein Geburtstag sein oder Muttertag oder Vatertag.

a) Falte ein Blatt in der Mitte. Zeichne dann quer über den Falz in der Mitte einen ca. 1 cm breiten Streifen ein.

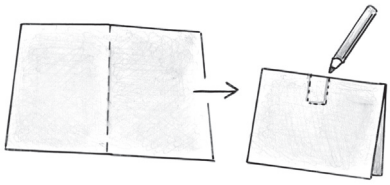

b) Schneide jetzt sorgsam mit der Schere entlang der Linien.
Achte darauf, nicht zu weit zu schneiden.
Klappe dein Blatt anschließend auf und drücke die entstandene Lasche nach innen.

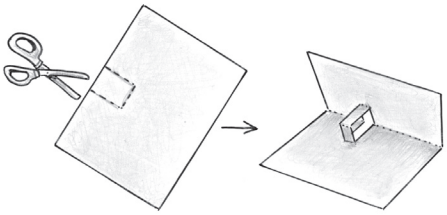

c) Gestalte nun die Dekoration für deine Karte. Das kann eine Katze sein oder ein anderes Motiv von Rosina Wachtmeister, zum Beispiel eine Sonne. Male das Motiv auf einen Tonkarton und schneide es aus. Dein Motiv darf nicht zu groß sein, es soll auf die Lasche passen.

d) Klebe deine Dekoration auf die Lasche.
Achte darauf, dass die Lasche nicht mit Kleber bedeckt wird. Probiere dann aus, ob deine Karte funktioniert.



e) Ummantele deine Karte außen mit einem weiteren Tonpapier in einer anderen Farbe.



f) Gestalte die Vorderseite deiner Karte passend zu dem Anlass, den du ausgewählt hast.

BVK PA254 • Michaela Bonnkirch: Kunst-Stationen mit Kindern: Katzenmotive von Rosina Wachtmeister